

Tapez l'adresse dans votre Navigateur : <http://livreval.fr/lyon>

Académie de  
**LYON**

**Mettre son  
identifiant**

identifiant e6544-313

mot de passe

Valider

**Mettre son  
mot de passe**

Identifiant et/ou mot de passe oublié ?

Envoi automatique de vos codes d'accès...



ANNEE  
SCOLAIRE  
EN COURS



ANNEES  
SCOLAIRES  
ANTERIEURES



MA FICHE  
PERSO


### BULLETINS SCOLAIRES

Période 1 : [Signer ce bulletin](#)

Période 2 : à partir du 21-12-2012

Période 3 : à partir du 29-03-2013

Période 4 : à partir du 28-06-2013



**Les bulletins  
par périodes**

### BILANS INDIVIDUELS

Période 1 :

Période 2 : à partir du 21-12-2012

Période 3 : à partir du 29-03-2013

Période 4 : à partir du 28-06-2013



**Les bulletins  
individuels  
graphiques**

### AUTRES DOCUMENTS

Livret Personnel de Compétences



Brevet Informatique et Internet (B2i)



Apprendre à Porter Secours (APS)



Première Education à la Route (APER)





Livret scolaire numérique pour le  
Année scolaire 2012-2013

**Vous pouvez visualiser le bulletin en pdf  
de votre enfant**



**ANNEE  
SCOLAIRE**

**Vous signez à chaque période  
le bulletin. TRES IMPORTANT**

**BULLETINS SCOLAIRES**

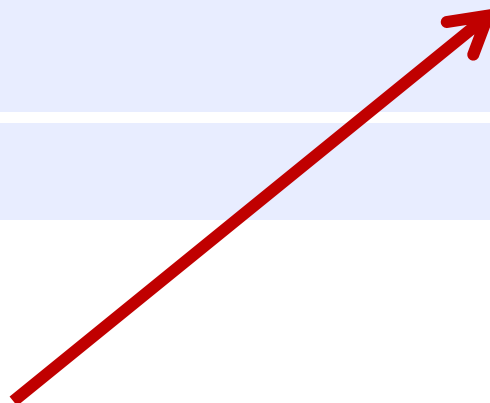
Période 1 :



Signer ce bulletin

# BILANS INDIVIDUELS

Période 1 : 



**En cliquant ici, vous avez accès au bilan graphique avec pourcentage de réussite de votre enfant.**



Vous avez choisi d'ouvrir

 **Bulletin\_P1\_6544.pdf**

qui est un fichier de type : Adobe Acrobat Document (53,3 Ko)

à partir de : <http://livreval.fr>

Que doit faire Firefox avec ce fichier ?

Ouvrir avec

Adobe Reader 9.5 (défaut)

Enregistrer le fichier

Toujours effectuer cette action pour ce type de fichier.

**Vous cliquez sur ok pour ouvrir .**



OK

Annuler



## BULLETIN SCOLAIRE

Elève **TEST (CM1)**

Classe de M HETROIT

Année Scolaire

2012 - 2013

Période 1

### Appréciation pour cette période :

*Très bon élève ! Elève apporte beaucoup à la classe.*

*Il doit cependant veiller à ne pas bavarder et à se concentrer davantage en classe.*

*Doit s'appuyer sur ses compétences en mathématiques pour avoir plus d'ambitions.*

*Attention à la résolutions de problèmes.*

*Il mérite nos encouragements.*



**On arrive sur le bulletin avec l'année scolaire, la période et l'appréciation pour cette période.**



Vous avez choisi d'ouvrir

 **bilan\_individuel\_6544.pdf**

qui est un fichier de type : Adobe Acrobat Document (10,3 Ko)

à partir de : <http://livreval.fr>

Que doit faire Firefox avec ce fichier ?

Ouvrir avec :

Enregistrer le fichier

Toujours effectuer cette action pour ce type de fichier.

**Vous cliquez sur ok pour ouvrir .**



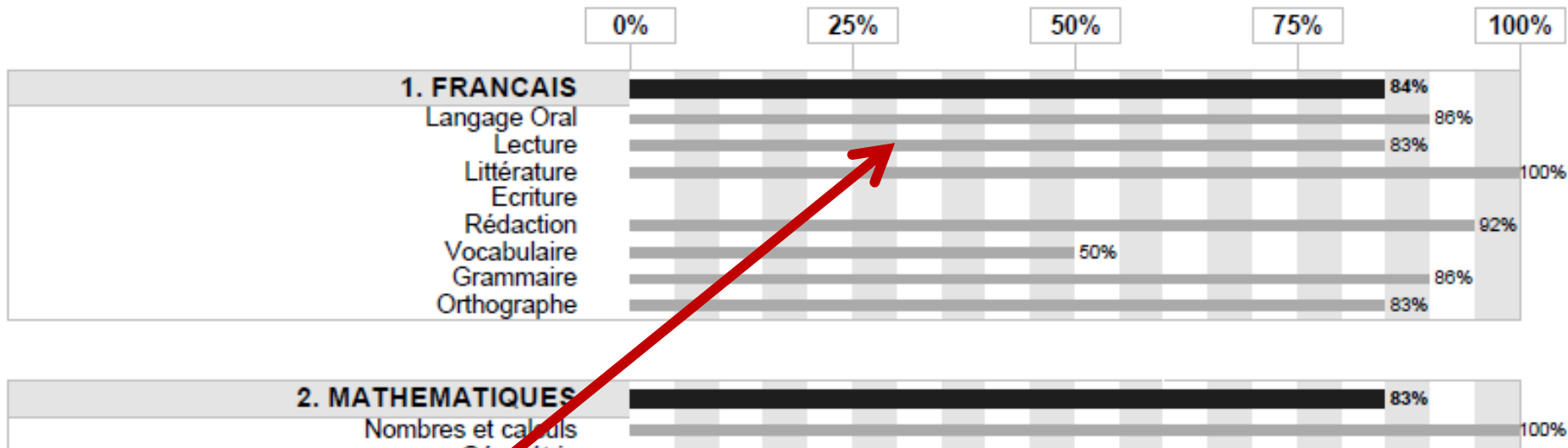
OK

Annuler

# Pourcentage de réussite par domaines disciplinaires

EIÃ`ve TEST (cm1)

## Période 1



On arrive sur le bilan graphique de la période.



# Remarques

- Nous faisons cette démarche dans le but de faciliter la lecture et organiser au mieux le suivi des élèves.
- Un nouveau code couleur est en place : le jaune remplace le bleu de l'année dernière.
- Les lettres apparaissent A, B, C et D en plus des couleurs afin de permettre le suivi au collège (pour éviter les photocopies couleurs des livrets)
- Le libellé du logiciel n'est pas celui retenu par l'équipe mais n'est pas modifiable. Il ne faut pas en tenir compte.
- Le libellé reste le même :

Vert

– A – Réussit très bien

Jaune

– B – Réussit souvent

Orange

– C – Réussit quelquefois

Rouge

– D – Ne réussit pas encore

# Remarques

- Nous rappelons que l'enseignant est celui qui est le garant de l'évaluation générale de chaque enfant. C'est un professionnel de l'éducation et de l'enseignement. Il observe et évalue les enfants comme un professionnel avec des critères, des compétences, des évaluations.
- Les bilans graphiques ne sont que des chiffres. Nous rappelons que les appréciations de chaque période sont la clé de lecture des bulletins scolaires. L'appréciation de chaque période permet de comprendre les différentes couleurs et lettres pour chaque compétence.